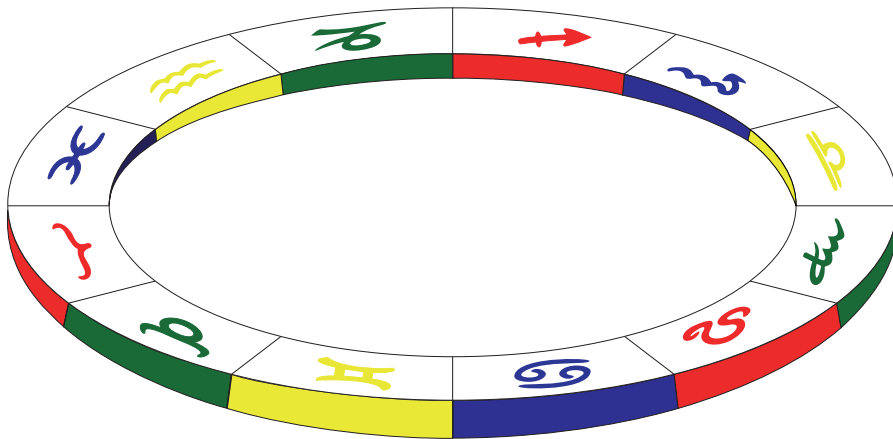


**FERNSTUDIUM  
ASTROLOGISCHE PSYCHOLOGIE**

Huber-Methode



**PROBE-LEKTION (LEKTION 1)**

**SYMBOLS UND ZEICHEN**

## SYMBOLE UND ZEICHEN

*Um ein Horoskop zeichnen oder lesen zu können, bedient sich die Astrologische Psychologie einer leicht verständlichen Bildersprache, die sich über Jahrtausende entwickelt hat. Sie gehört zu den wichtigsten Werkzeugen des Astrologen. Sie werden «Bild-Symbole» für jeden Planeten, jedes Tierkreiszeichen sowie die Aspekte kennenlernen und Gelegenheit haben, sich im Zeichnen dieser Bildsymbole zu üben.*

Ein Horoskop ist eine Karte, ein Schaubild unseres Sonnensystems mit seinen Körpern, die um den Zentralstern, die Sonne kreisen. Die Astrologie verwendet eine Auswahl dieser Körper, Planeten, Sonne und Mond. Die Erde, als Ausgangspunkt der Betrachtungen im Horoskop, wird nicht eingezeichnet.

Der Einfachheit halber bezeichnen wir alle Himmelskörper, die in der Astrologie eine Rolle spielen als Planeten (wohl wissend, dass die Sonne ein Stern und der Mond ein Trabant ist).

Die scheinbare Bahn, auf der sich die Planeten bewegen, heißt «Eklip-tik» und wird auch Tierkreis genannt. Mehr dazu später im «astronomischen Teil».

Um ein Horoskop zeichnen, «lesen» und verstehen zu können, kommen Symbole für Planeten und Tierkreiszeichen zum Einsatz, wie sie von Bruno Huber kreiert wurden. \* Bevor Sie richtig in das Studium der Astrologischen Psychologie einsteigen, gilt es also, sich mit dieser Sprache vertraut zu machen.

### Die Tierkreiszeichen

Es gibt zwölf Zeichen im Tierkreis (Zodiak). Das astrologische Jahr beginnt im März zur Tag- und Nachtgleiche. In Tabelle 1.1 finden Sie die Auflistung der 12 Tierkreissymbole.

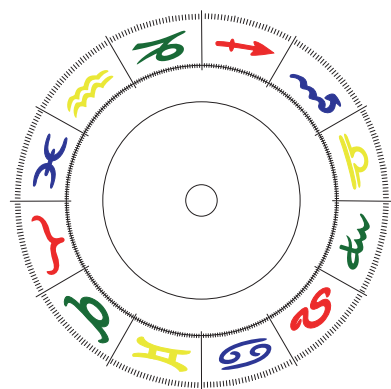
Der relativ schmale Streifen am Himmel, durch den sich Sonne und Planeten bewegen, ist ein Kreis (360°), der in 12 gleich große Segmente á 30°, den Tierkreiszeichen, unterteilt wird. Der Jahrestierkreis beginnt mit Widder (1. Zeichen / Segment 0° - 30°) und endet mit Fische (12. Zeichen / Segment 330° - 360°).

Jedes Symbol für Tierkreiszeichen und Planeten leitet sich aus 2 Basis-Elementen ab, dem Kreis und der Linie. Weitere abgeleitete Symbol-elemente sind der Halbkreis (Schale), das Kreuz, der Punkt (als Spezialform des Kreises) und der Pfeil (als Kreuz mit Richtungsangabe).



Eine ausführliche Betrachtung der Symbolelemente, ihre Bedeutung und Kombination folgt später.

**\* Anmerkung**  
Die farbige Darstellung der Tierkreiszeichen, Planeten und Aspekte werden heute weltweit verwendet.






Tabelle 1.1

Symbol	Name	lateinisch	Beschreibung
	Widder 1. Zeichen	Aries 0°-30°	Darstellung des Widderkopfes
	Stier 2. Zeichen	Taurus 30°-60°	gehörntes Haupt eines Bullen
	Zwillinge 3. Zeichen	Gemini 60°-90°	römische Ziffer «zwei», Zwillingspaar
	Krebs 4. Zeichen	Cancer 90°-120°	Scheren des Krebses
	Löwe 5. Zeichen	Leo 120°-150°	Löwenherz, gebogener Schweif des Löwen
	Jungfrau 6. Zeichen	Virgo 150°-180°	gewundene Schlange, 3 Säulen in der Erde
	Waage 7. Zeichen	Libra 180°-210°	Balken der Waage, untergehende Sonne
	Skorpion 8. Zeichen	Scorpio 210°-240°	Stachel des Skorpions, 3 Säulen im Wasser
	Schütze 9. Zeichen	Sagittarius 240°-270°	Pfeil des Bogenschützen
	Steinbock 10. Zeichen	Capricorn 270°-300°	Gehörn des Steinbockes, Dach der Welt
	Wassermann 11. Zeichen	Aquarius 300°-330°	gleich schwingende Wellen
	Fische 12. Zeichen	Pisces 330°-360°	2 Fische, 2 Wesenshälften, Verbindung innen/aussen

**Merksatz 1.1**

Die Tierkreiszeichen symbolisieren Energien und Qualitäten, welche den Planeten zur Verfügung stehen, wenn sie sich dort aufhalten.

Versuchen Sie sich die Symbole und die dazu gehörigen Informationen aus der Tabelle einzuprägen. Die Deutung eines Horoskops kann erst dann gut gelingen, wenn Sie nicht mehr nachdenken müssen, was ein Symbol bedeutet und wie es sich auf das Ganze bezieht.

**Aufgabe 1.1**

Versuchen Sie Charaktereigenschaften von Menschen, deren Geburtstag Sie kennen, zu beschreiben. Finden Sie heraus, ob es bei Personen, die im selben Tierkreiszeichen geboren sind, gemeinsame Eigenschaften zu entdecken gibt.

Später werden Sie Ihre Erkenntnisse mit zunehmendem Wissen besser einschätzen und präzisieren können.

Ein besonderes Merkmal der Huber-Methode ist die Farbigkeit der Horoskopdarstellung.

Es wird Ihnen auffallen, dass in Tabelle 1.1 die Tierkreiszeichen für **Widder, Löwe** und **Schütze** rot, für **Stier, Jungfrau** und **Steinbock** grün, für **Zwillinge, Waage** und **Wassermann** gelb sowie für **Krebs, Skorpion** und **Fische** blau dargestellt sind.

Wie Sie später erfahren werden, steht auch hinter diesen Farben eine wichtige Symbolik für unsere Sinne. Deshalb sollten Sie sich auch die Farben der Tierkreiszeichen gut einprägen.

### Aufgabe 1.2

*Betrachten Sie die Tierkreiszeichen in Tabelle 1.1 nochmals eingehend. Lassen Sie sich von jemand Namen von Tierkreiszeichen in beliebiger Reihenfolge nennen und zeichnen Sie dann das jeweils zugehörige Symbol.*

*Kontrollieren Sie Ihre Darstellungen und üben Sie solange, bis Sie es «im Schlaf» beherrschen.*

## Die Planeten

In Tabelle 1.2 finden Sie die Planeten dargestellt. Wie bei den Tierkreiszeichen geht es auch hier zunächst darum, die Symbole der Planeten kennenzulernen und sich mit ihnen vertraut zu machen. Ihre astrologische Bedeutung wird nach und nach behandelt und vertieft.

Ausgehend von der Sonne als dem Zentralgestirn unseres Sonnensystems, sind in Tabelle 1.2 die Planeten in der Reihenfolge ihres Abstandes von der Sonne dargestellt.

Tabelle 1.2

Symbol	Bezeichnung	Bedeutung	klassisch
	Sonne	Autonomes Selbstbewusstsein, Mentalität	
	Merkur	Kombinationsfähigkeit, rationale Wahrnehmung und Kommunikation	
	Venus	Selektionsfähigkeit	
	Mars	Energieumsetzung	
	Jupiter	sinnliche Kommunikation und Wahrnehmung	
	Saturn	Körper- und Sicherheitsbewusstsein	
	Uranus	Erschließung unbekannter Räume	
	Neptun	Identifikation mit Idealen	
	Pluto	Meistern von Kernenergien	

### Merksatz 1.2

Aus den Planetensymbolen können wir wesentliche astrologische-psychologische Merkmale der Planeten erkennen.

**Merksatz 1.3**

Sonne und Mond werden in der Astrologie, der Einfachheit wegen, ebenfalls als Planeten bezeichnet. Jeder Planet symbolisiert Lebensenergien mit entsprechenden Qualitäten sowie Grundfunktionen des menschlichen Seins. Im Horoskop wird nur der (aufsteigende) Mondknoten – zusammen mit den Planeten – eingezeichnet. Er steht für individuelle geistige Orientierung.

**Mond und Mondknoten**

Separat finden Sie nachfolgend die Symbole für den zu- und abnehmenden Mond und zwei Schnittpunkte im Raum, welche durch die Umlaufbahnen von Mond um die Erde und von der Erde um die Sonne entstehen, die so genannten Mondknoten. Die Bedeutung der Mondknoten im Horoskop ist ausführliches Thema späterer Lektionen.

Tabelle 1.3




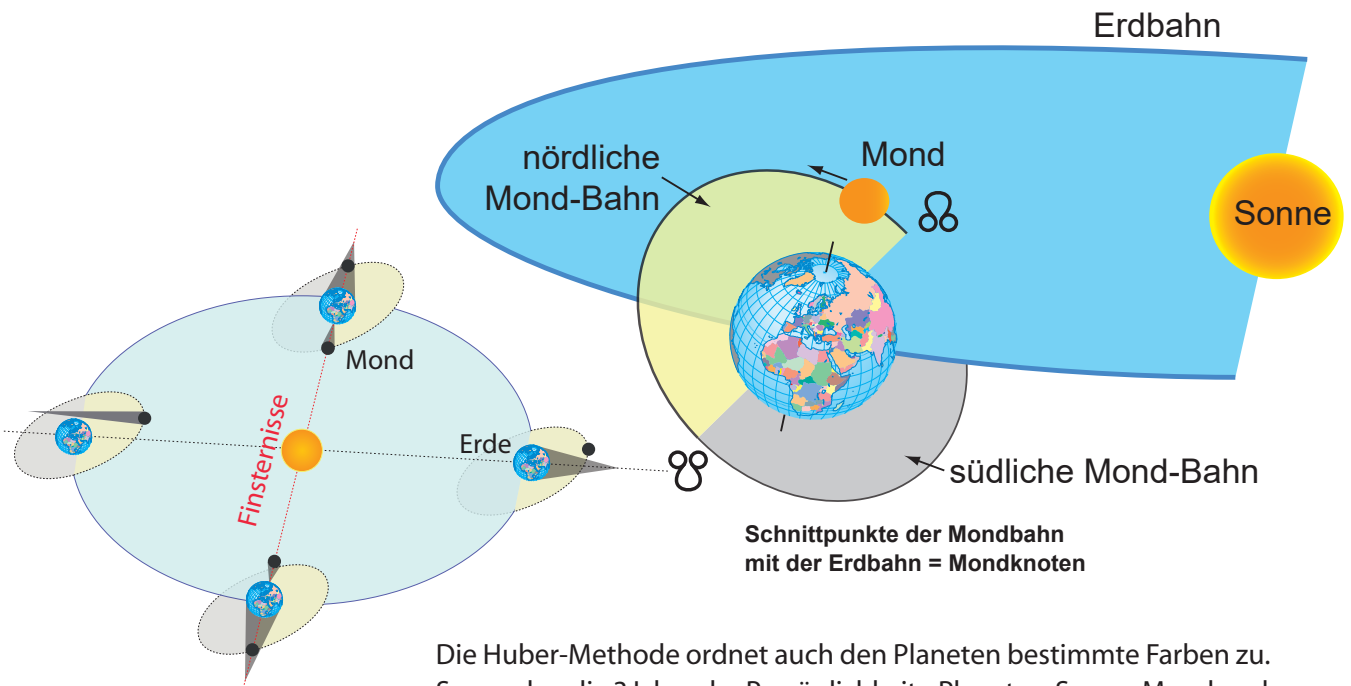
Symbol	Bezeichnung	Bedeutung
	Mond	emotionales Selbstbewusstsein
	aufsteigender Mondknoten	geistiger Orientierungspunkt für persönliches Wachstum
	absteigender Mondknoten	alte Persönlichkeitsstrukturen, Vermeidung von Weiterentwicklung

Abbildung 1.1, Die Mondknoten aus astronomischer Sicht



Die Huber-Methode ordnet auch den Planeten bestimmte Farben zu. So werden die 3 Ich- oder Persönlichkeits-Planeten, Sonne, Mond und Saturn rot dargestellt.

Merkur, Venus, Mars und Jupiter blau, die geistigen Planeten Uranus, Neptun und Pluto ebenfalls blau oder violett, der Mondknoten schwarz.

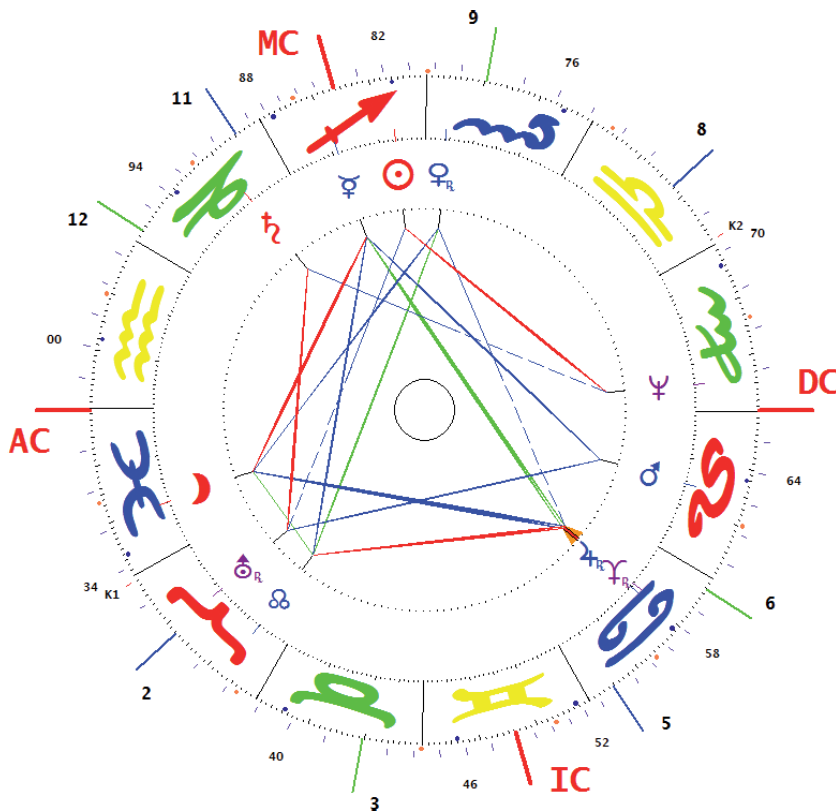
*Aufgabe 1.3*

*Studieren Sie die Planetensymbole in Tabelle 1.2 und 1.3 nochmals eingehend. Lassen Sie sich von jemand Namen von Planeten in beliebiger Reihenfolge nennen und zeichnen Sie das jeweils zugehörige Symbol.*

## Die Aspekte

Werfen Sie einen Blick auf ein (Ihr) Horoskop. Sie erkennen im inneren Raum des Horoskops farbigen Linien (siehe Beispiel, Abb. 1.2).

Abbildung 1.2



Aspekte veranschaulichen Verbindungen zwischen den Planeten des Horoskops und symbolisieren die zwischen ihnen fließenden Energien. Aus ihrer Anordnung, Stärke und Farbe kann der Astrologe grundlegende Erkenntnisse über den «inneren Schaltplan des Bewusstseins» des Horoskopeigners gewinnen.

Das Wort Aspekt (lat. *aspicere*) bedeutet anblicken. Aspekte binden Planeten in eine Beziehung ein, deren Gesamtqualität von der Art des Aspektes und den beteiligten Planeten abhängt.

Aspekte im Horoskop zeigen also, wie sich Planeten «gegenseitig anschauen», genauer gesagt, in welchem Winkel sie zueinander stehen.

Über lange Zeiten haben astrologische Beobachter herausgefunden, dass sich je nach Winkelstellung unterschiedliche Bedeutungen ableiten lassen.

Astrologische Psychologie verwendet nur Winkel, die einer Teilung des Kreises von 360° in 30°-Schritten entsprechen, also 180°, 150°, 120°, 90°, 60°, 30° und 0°, und die eine signifikante Deutung zulassen.

**Merksatz 1.4**  
Aspekte sind wesentliche Deutungselemente der Huber-Methode!



**Merksatz 1.5**

Aspekte sind Winkelbeziehungen zwischen Planeten im Horoskop. Sie werden als (farbige) Linien dargestellt. Die Huber-Methode verwendet zur Horoskopdeutung nur Aspekte, die sich aus einem Vielfachen von 30° ableiten.

**Symbole der Aspekte**

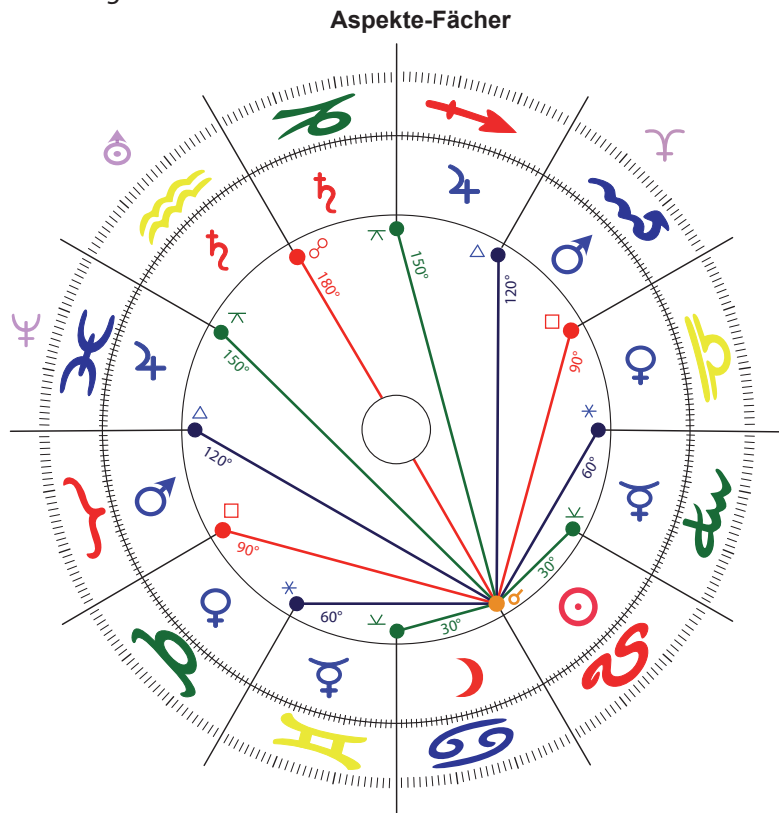
Tabelle 1.4

Symbol	Name	Abstand
	Konjunktion	0°
	Halbsextil	30°
	Sextil	60°
	Quadrat	90°
	Trigon	120°
	Quincunx	150°
	Opposition	180°

Wie Sie es schon bei den Tierkreiszeichen und Planeten kennengelernt haben, sind auch den Aspekten Farben mit symbolischer Bedeutung zugeordnet.

Prägen Sie sich Symbol und Farbe gut ein. Ihre Bedeutung wird später, bei der Aspektlehre, ausführlich besprochen.

Abbildung 1.3



**Aufgabe 1.4**

Studieren Sie die Aspektsymbole in Tabelle 1.4 nochmals eingehend. Lassen Sie sich von jemand Namen von Aspekten in beliebiger Reihenfolge nennen und zeichnen Sie das jeweils zugehörige Symbol.

## Zusammenfassung der Probe-Lektion

Am Ende Ihrer Lektion fassen wir zusammen, was Sie alles erfahren haben.

Überlegen Sie sich beim Durchlesen genau den Sinn der Aussagen. Sollte Ihnen etwas unklar sein, arbeiten Sie die betreffende Stelle in der Lektion nochmals durch.

Der (tropische) Tierkreis (Zodiak) ist ein gedachter Streifen am Himmel, in dem sich die Sonne im Jahresrhythmus bewegt. Er besteht aus zwölf Abschnitten von je 30° Länge, den Tierkreiszeichen (auch kurz «Zeichen» genannt).

Die abendländische Astrologie arbeitet mit den zwölf Tierkreiszeichen «Widder, Stier, Zwillinge, Krebs, Löwe, Jungfrau, Waage, Skorpion, Schütze, Steinbock, Wassermann und Fische».

Im Horoskop werden die Planeten «Merkur, Venus, Mars, Jupiter, Saturn, Uranus, Neptun und Pluto» sowie «Sonne, Mond» und der «aufsteigende Mondknoten» dargestellt.

Sonne und Mond werden der Einfachheit halber auch als Planeten bezeichnet.

Die Winkelabstände zwischen Planeten im Horoskop heißen Aspekte. Sie werden als farbige Linien eingezeichnet, wenn sie ein ganzes Vielfaches von 30° betragen.

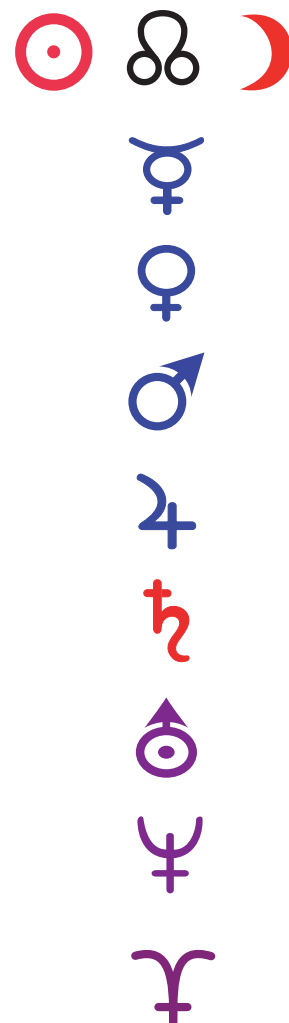
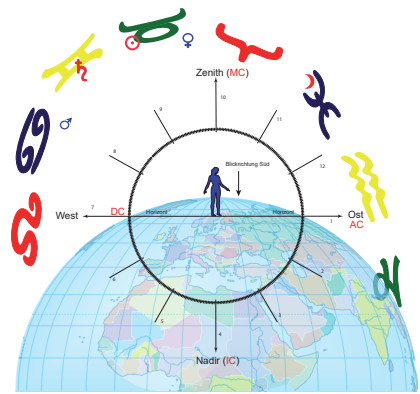
Im Bereich von 0° bis 180° benutzt die Huber-Methode die Aspekte «Konjunktion, Halbsextil, Sextil, Quadrat, Trigon, Quincunx und Opposition».

Die Astrologische Psychologie stellt Tierkreiszeichen, Planeten und Aspekte farblich dar. Die Farben haben eine zusätzliche symbolische Bedeutung.

Wenn Sie die anschließenden Übungsaufgaben bearbeiten, können Sie selbst kontrollieren, ob Sie den Lehrstoff vollständig verinnerlicht haben.

Es ist immer empfehlenswert, die Übungsaufgaben zu bearbeiten, bevor die nachfolgende Lektion begonnen wird.

Am besten finden Sie selbst heraus, welche Vorgehensweise Ihrem Lernstil am ehesten entspricht.





## Übungsaufgaben zur Probe-Lektion

Lesen Sie, bevor Sie mit dem Bearbeiten der nachfolgenden Aufgaben beginnen, nochmals die Zusammenfassung durch.

Wir wünschen Ihnen gutes Gelingen!

- 1.1 Tragen Sie in die folgende Tabelle die entsprechenden Horoskopsymbole (Tierkreiszeichen, Planeten, Aspekte) ein.

Farbe	Tierkreiszeichen	Planeten	Aspekte
orange			
rot			
grün			
gelb			
blau			
violett			












- 1.2 Benennen oder zeichnen Sie alle Tierkreiszeichen, die im Zodiak
- mit Widder ein Quadrat
  - mit Stier ein Trigon,
  - mit Zwillinge ein Quincunx
  - und mit Krebs ein Halbsextil bilden.

Benutzen Sie dazu z. B. Ihr Horoskop und jeweils die Mitte (15°) der Zeichen als Bezugspunkt.

Bitte lösen Sie die Aufgaben, ohne im Text nachzuschlagen!

## Lösungen der Übungsaufgaben zur Probe-Lektion

### 1.1

Farbe	Tierkreiszeichen	Planeten	Aspekte
orange			
rot			
grün			
gelb			
blau			
violett			


### 1.2

- Mit Widder bilden ein Quadrat: Krebs und Steinbock
- Mit Stier bilden ein Trigon: Jungfrau und Steinbock
- Mit Zwillinge ein Quincunx bilden: Skorpion und Steinbock
- Mit Krebs ein Halbsextil bilden: Löwe und Zwillinge

Wenn Sie die Probe-Lektion anspricht, können Sie gerne erwägen, weiterzumachen.

Im Anhang finden Sie ein Anmeldeformular.

Fragen beantwortet Ihnen gerne das Sekretariat unter +49 (0)69 400 354 76 • +49 152 3356 2101



## Anmeldung zum Fernstudium Astrologische Psychologie

### Ich melde mich an zum Fernstudium «Astrologische Psychologie», klassisch

Bitte senden Sie mir das 1. Studienpaket mit den ersten sechs Lektionen. Die Kursdauer beträgt – abhängig von meinem Lerntempo – bis zu 18 Monate.

Weitere Studienpakete erhalte ich im Abstand von 3 Monaten oder auf Anforderung meinerseits, per Post kostenfrei geliefert.

Ich gehe keine langfristige Vertragsbindung ein. Das Fernstudium kann ich, ohne Angaben von Gründen, nach Ablauf des Probestudiums, erstmals zum Ablauf des ersten Halbjahres kündigen. Bei Lieferung des 3. - 6. Studienpaketes gilt eine Kündigungszeit von 14 Tagen nach Lieferung.

Die Studiengebühren bezahle ich, wie rechts angegeben.

### Ich melde mich an zum Fernstudium «Astrologische Psychologie», *i*-learning

Bitte schalten Sie mich für das *i*-learning frei. Die Studiendauer beträgt – abhängig von meinem Lerntempo – bis zu 18 Monate.

Die Freischaltung im Fernstudium-Portal erfolgt nach Verlauf und Buchung des Lernfortschritts.

Die Studiengebühren bezahle ich, wie rechts angegeben.

Das 14-tägige Probestudium beginnt mit Lieferung des ersten Studienpakets, bzw. der Freischaltung der Lektion 1-3. Mit Ablauf dieser Frist wird die vereinbarte Zahlung fällig, das Studium fortgesetzt, bzw. das Widerrufsrecht geltend gemacht.

Die Mindestlaufzeit – bei regulärer Aufnahme des Studiums – beträgt für beide Studienformen 6 Monate, bzw. 2 Studienpakete (12 Lektionen).

Die Kündigung bedarf der schriftlichen Form an unten stehende Anschrift.

Für die Nutzung von Fernkommunikationsmitteln entstehen mir, außer den üblichen Grundtarifen, keine weiteren Kosten.

Bei der Teilnahme an den ergänzenden Praxis-Seminaren (ca. 60 Std. insgesamt) entrichte ich die Seminargebühren nach gesonderter Einladung durch das Fernstudium vorort.

[www.fernstudium-ap.org](http://www.fernstudium-ap.org)  
[info@fs-ap.org](mailto:info@fs-ap.org)

Fernstudium Astrologische Psychologie – Sekretariat  
Harald Zit lau  
Am Lindenbaum 17  
D-60433 Frankfurt  
Telefon +49 (0)69 400 35476  
E-Mail [info@fs-ap.org](mailto:info@fs-ap.org)

## Meine Wahl

der Studienart und der Zahlungsweise treffe ich per Ankreuzen. Entsprechende Rechnungen erhalte mit Lieferung der Studienpakete, bzw. zur Freischaltung im Studien-Portal.

### Ich wähle

#### Fernstudium klassisch, Postversand

Ein Studienpaket umfasst 6 Lektionen und entspricht 2 Seminaren des regulären Vortragsunterrichts, laut Curriculum des Internationalen Fachverbands für Astrologische Psychologie (IFAP).

#### Ich buche und bezahle

Grundstudium	€
<input type="radio"/> pro Studienpaket (à 6 Lektionen)	300,00
<input type="radio"/> monatliche Rate	100,00
Gesamtkosten Grundstudium (3 Pakete, 18. Lektionen) 900,00	
<input type="radio"/> <b>Grundstudium</b> (komplett • -5% bei Vorauszahlung)	<b>855,00</b>
Aufbaustudium	
<input type="radio"/> pro Studienpaket (à 6 Lektionen)	300,00
<input type="radio"/> Diplomvorstufe (Lektionen 37-42)	300,00
<input type="radio"/> monatliche Ratenzahlung	100,00
Gesamtkosten Aufbaustudium (3 Pakete, 18. Lektionen) 900,00	
Gesamtkosten Aufbaustudium + Diplomvorstufe 1200,00	
<input type="radio"/> <b>Aufbaustudium</b> (komplett • -5% bei Vorauszahlung)	<b>855,00</b>
<input type="radio"/> <b>Inkl. Diplomvorstufe</b> (-5% bei Vorauszahlung)	<b>1140,00</b>
<input type="radio"/> <b>Fernstudium</b> (komplett, -10% bei Vorauszahlung)	<b>1.620,00</b>
<input type="radio"/> <b>Inkl. Diplomvorstufe</b> (-10% bei Vorauszahlung)	<b>1.890,00</b>

#### Fernstudium *i*-learning, webbasiert

Didaktik, Aufbau und Inhalte des *i*-learnings sind identisch mit dem klassischen Fernstudium. Die Lektionen können im Fernstudium-Portal ([fernstudium-ap.org](http://fernstudium-ap.org)) per Login absolviert, bzw. herunter geladen werden.

#### Ich buche und zahle

<i>i</i> -Grundstudium (Raten)	€
<input type="radio"/> pro Studienpaket	270,00
<input type="radio"/> monatliche Rate	90,00
Gesamtkosten <i>i</i> -Grundstudium (3 Pakete, 18. Lektionen) 810,00	
<input type="radio"/> <b><i>i</i>-Grundstudium</b> (komplett) (-5% bei Vorauszahlung)	<b>€ 769,00</b>
<i>i</i> -Aufbaustudium (Raten)	
<input type="radio"/> pro Studienpaket	270,00
<input type="radio"/> Diplomvorstufe (Lektionen 37-42)	270,00
<input type="radio"/> monatliche Rate	90,00
Gesamtkosten <i>i</i> -Aufbaustudium (3 Pakete, 18. Lektionen) 810,00	
Gesamtkosten <i>i</i> -Aufbaustudium + Diplomvorstufe 1080,00	
<input type="radio"/> <b><i>i</i>-Aufbaustudium</b> (komplett • -5% bei Vorauszahlung)	<b>769,00</b>
<input type="radio"/> <b>Inkl. Diplomvorstufe</b> (-5% bei Vorauszahlung)	<b>1025,00</b>
<input type="radio"/> <b><i>i</i>-learning</b> (komplett, -10% bei Vorauszahlung)	<b>1.458,00</b>
<input type="radio"/> <b>Inkl. Diplomvorstufe</b> (-10% bei Vorauszahlung)	<b>1.699,00</b>

**Praxis-Seminare** (insgesamt ca. 60 Std.) 600,00  
i d R. 3 Wochenenden oder Ferien-Kompaktseminar (Gesamtkosten)

Die Studien- bzw. Seminargebühren überweise ich bei Fälligkeit auf das Fernstudium-Konto:


Elke F. Gut, Postbank Stuttgart, Konto-Nr. 493318708 BLZ 60010070

### Meine Daten

Name		Vorname(n)	Telefon (Festnetz)
Strasse			Mobil-Telefon
PLZ	Ort		Telefax
Land	Bundesland		E-Mail
Geburtsdatum (Tag/Monat/Jahr)		Geburtsort	Geburtszeit (bitte minutengenau)
bei kleinen Geburtsorten: nächst größere Ortschaft (bis 20 km)			
gegenwärtig ausgeübter Beruf (freiwillige Angabe)			

#### Ich erhalte folgende Leistungen:

- Portofreie Lieferung der Studienpakete (klassisch) (vierteljährlich oder auf Anforderung) – oder –
- Zugang zum *i*-learning Portal
- Beantwortung Ihrer Fachfragen zum Studienmaterial
- Schriftliche Kommentierung Ihrer Einsendeaufgaben
- keine Erhöhung der Studiengebühren während des Studiums
- die Ausfertigung des Abschluss-Zertifikats zum Fernstudiums
- das Recht zur Teilnahme an der Diplom-Ausbildung des Internationalen Fachverbands für Astrologische Psychologie



Ja, ich bestätige meine Anmeldung zum Fernstudium Astrologische Psychologie:

Ort, Datum

1. Unterschrift

#### Widerrufsrecht (Anrecht auf ein Probestudium)

Ich kann diese Vertragserklärung innerhalb von 14 Tagen, ohne Angaben von Gründen, per Brief, Fax oder E-Mail, bzw. durch Rücksendung der Unterlagen widerrufen.

Die Frist beginnt nach Erhalt dieser Belehrung, ihrer schriftlichen Bestätigung und mit Zugang, bzw. Freischaltung des ersten Lehrmaterials.

#### Widerrufsfolgen

Im Fall eines wirksamen Widerrufs sind beiderseitig empfangene Leistungen zurück zu gewähren und ggf. erzielte Nutzung (z. B. Zinsen) herauszugeben. Kann ich die empfangene Leistung nicht ganz, nur teilweise oder in beschädigtem Zustand zurück geben, leiste ich ggf. Wertersatz. Versandfertige unbeschädigte Lehrmaterialien sende ich auf Kosten des Anbieters zurück.

Einen Widerruf kann ich an die in diesem Vertrag aufgeführten Anschriften richten.

Verpflichtungen zur Erstattung von Zahlungen werden innerhalb von 10 Tagen fällig. Die Frist beginnt mit Eingang meiner Widerrufserklärung, des Studienmaterials, bzw. der Portal-Freischaltung.

#### Besondere Hinweise

Der Wert der Überlassung zum Gebrauch, die Benutzung des Studienmaterials oder die Erteilung des Unterrichts bis zum Zeitpunkt des Widerrufs wird nicht erstattet (§ 4 Abs. 3 FernUSG).

Das Widerrufsrecht erlischt, wenn die Vertragsparteien den Fernunterrichtsvertrag vollständig erfüllt haben, spätestens jedoch mit Ablauf des ersten Halbjahres nach Eingang, bzw. Freischaltung der ersten Lieferung (§ 4, Abs. 2, FernUSG).

Ich nehme mein Widerrufsrecht zur Kenntnis:

Ort, Datum

2. Unterschrift